



SISTEMI PER
CANCELLI SCORREVOLI.

G:B:D
CREATIVE AUTOMATIONS

MINNOW

230V

*PRODOTTO DISPONIBILE
ANCHE A 115 VAC

FINO A 500KG



FOTO AUTOMATIC GATES





SISTEMI PER
CANCELLI SCORREVOLI.

G:B:D
CREATIVE AUTOMATIONS

MINNOW

230V *PRODOTTO DISPONIBILE
ANCHE A 115 VAC

FINO A 500KG

Motoriduttore elettromeccanico irreversibile a 230 vac per cancelli scorrevoli di medie dimensioni e peso (fino a 500 Kg). Adatto per uso residenziale.

FACILE DA INSTALLARE

Centralina di comando in posizione ottimale per l'installatore.

SILENZIOSO E ROBUSTO

Realizzato con ingranaggi in acciaio. Corpo in alluminio verniciato che garantisce affidabilità nel tempo.

PERFORMANTE

Piccolo ma forte. Meccanica di precisione che garantisce silenziosità e robustezza.

TECNOLOGICO E SICURO


Centrale di comando con radio ricevente incorporata. Semplice, sicuro e di uso immediato.

DESIGN

Il più compatto della sua categoria.



MOTORE ELETTRICO
BEN DIMENSIONATO



CENTRALE SC130
CON RICEVENTE
INCORPORATA



CORPO OPERATORE
COMPLETAMENTE
VERNICIATO

DISPOSITIVO DI
SBLOCCO CON CHIAVE
PERSONALIZZATA



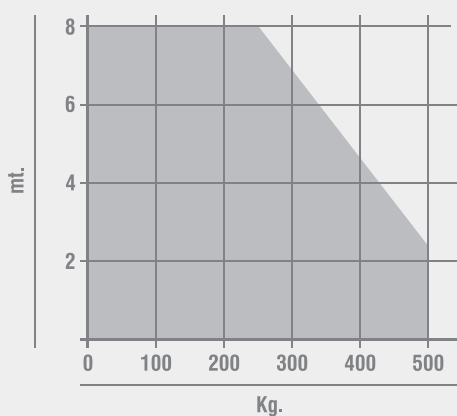
SCARICA
PIÙ CONTENUTI



CARATTERISTICHE TECNICHE

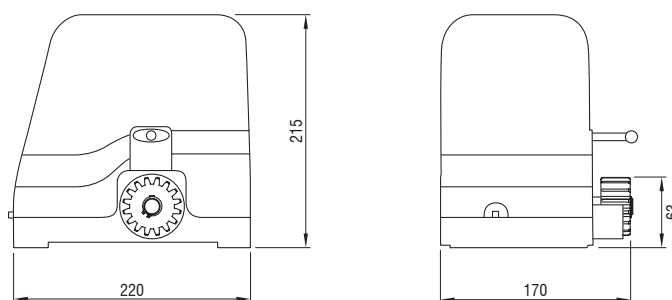
	MINNOW 500
Utilizzo	RESIDENZIALE
Frequenza di utilizzo	40%
Alimentazione motore	230Vac - 50/60Hz
Potenza assorbita	250W
Grado di protezione	IP44
Velocità	150 mm/s (9 m/min) - Z=16 M4
Coppia max	12 Nm
Coppia nominale	10 Nm
Regolazione della coppia	ELETTRONICA
Regolazione della velocità	NO
Peso max. anta	500 Kg
Temp. di funzionamento	-20°C +60°C
Protezione termica	140°C
Lubrificazione	GRASSO GBD PH-02
Peso operatore	8,2 Kg

DIAGRAMMA DI APPLICAZIONE



■ MINNOW 500

DIMENSIONI





SLIDING GATES SYSTEMS.

G:B:D
CREATIVE AUTOMATIONS

MINNOW

230V

*PRODUCT ALSO AVAILABLE
AT 115 VAC

UP TO 500KG



FOTO AUTOMATIC GATES



SLIDING GATES SYSTEMS.

G·B·D·
CREATIVE AUTOMATIONS

MINNOW

230V *PRODUCT ALSO AVAILABLE
AT 115 VAC

UP TO 500KG

Irreversible electromechanical gearmotor in 230Vac for sliding gates of medium size and weight (up to 500 Kg). For residential use.

EASY TO INSTALL

Control unit in a very good position for the installer.

SILENT AND STRONG

Made with metal gears. Painted aluminium body that makes it reliable over time.

PERFORMING

Small but strong. High precision gears guarantees noiseless movement and robustness.

TECHNOLOGICAL AND SAFE


Integrated control unit with built-in radio receiver. A very safe and user friendly system.

DESIGN

The most compact of its category.



POWERFUL
ELECTRIC MOTOR



SC130 CONTROL UNIT
WITH EMBEDDED
RADIO RECEIVER

PAINTED
MOTOR BODY



MANUAL RELEASE
DEVICE WITH
PERSONALISED KEY



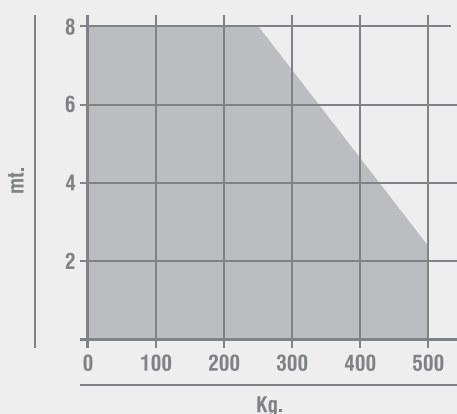
DOWNLOAD
MORE CONTENT



TECHNICAL FEATURES

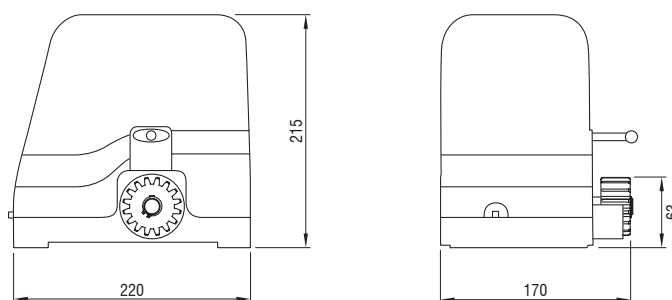
	MINNOW 500
Type of use	RESIDENTIAL
Frequency of use	40%
Motor power supply	230Vac - 50/60Hz
Absorbed power	250W
Protection degree	IP44
Gate speed	150 mm/s (9 m/min) - Z=16 M4
Max torque	12 Nm
Nominal torque	10 Nm
Adjustable torque	ELECTRONIC
Adjustable speed	NO
Max gate weight	500 Kg
Operating temperature	-20°C +60°C
Thermal switch	140°C
Type of lubrication	GREASE GBD PH-02
Weight of the unit	8,2 Kg

APPLICATION DIAGRAM



■ MINNOW 500

DIMENSIONS





SISTEMAS PARA
CANCELAS CORREDERAS.

G:B:D
CREATIVE AUTOMATIONS

MINNOW

230V *PRODUCTO TAMBIÉN
DISPONIBLE A 115 VAC

HASTA 500KG



FOTO AUTOMATIC GATES





SISTEMAS PARA
CANCELAS CORREDERAS.

G:B:D
CREATIVE AUTOMATIONS

MINNOW

230V

*PRODUCTO TAMBIÉN
DISPONIBLE A 115 VAC

HASTA 500KG

Motorreductor electromecánico irreversible de 230 Vac para cancelas correderas de medianas dimensiones y peso (hasta 500 Kg). Para uso residencial.

FÁCIL INSTALACIÓN

Central de mando en óptima posición para el instalador.

SILENCIOSO Y ROBUSTO

Realizado con engranajes en acero y de precisión para un movimiento silencioso y robusto.

PERFORMANTE

Pequeño pero fuerte. Una mecánica muy robusta.

TECNOLÓGICO Y SEGURO


Central de mando con receptor de radio incorporado. Un producto sencillo y de uso rápido.

DESIGN

El más compacto de su categoría.



POTENTE MOTOR
ELECTRICO



CENTRAL SC130 CON
RADIO RECEPTOR
INCORPORADO



CUERPO DEL
OPERADOR
TOTALMENTE
BARNIZADO

DISPOSITIVO
DE DESBLOQUEO
MANUAL CON LLAVE
PERSONALIZADA



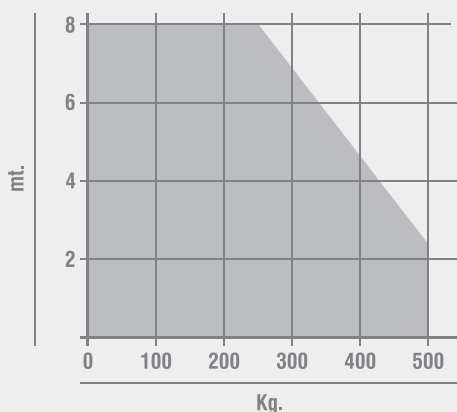
DESCARGAR
MÁS INFO



CARACTERÍSTICAS TÉCNICAS

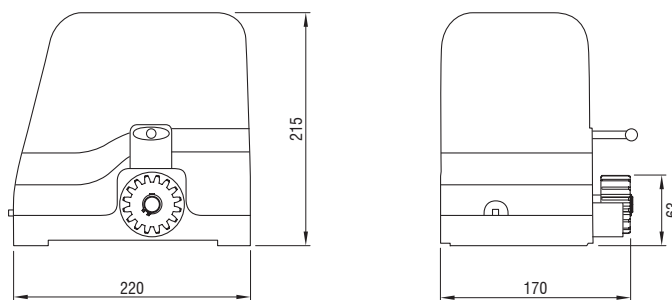
	MINNOW 500
Uso	RESIDENCIAL
Frecuencia de uso	40%
Alimentación del motor	230Vac - 50/60Hz
Potencia absorbida	250W
Grado de protección	IP44
Velocidad puertas	150 mm/s (9 m/min) - Z=16 M4
Par máx.	12 Nm
Par nominal	10 Nm
Regulación del par	ELECTRÓNICA
Regulación de la velocidad	NO
Peso máx. puerta	500 Kg
Temperatura de funcionamiento	-20°C + 60°C
Protección térmica	140°C
Tipo de lubricación	GRASA GBD PH-02
Peso del operador	8,2 Kg

DIAGRAMA DE APLICACIÓN



■ MINNOW 500

DIMENSIONES





SYSTÈMES POUR
PORTAILS COULISSANTS.

G:B:D
CREATIVE AUTOMATIONS

MINNOW

230V *PRODUIT ÉGALEMENT
DISPONIBLE À 115 VAC

JUSQU'À 500KG



FOTO AUTOMATIC GATES



SYSTÈMES POUR
PORTAILS COULISSANTS.

G·B·D·
CREATIVE AUTOMATIONS

MINNOW

230V *PRODUIT ÉGALEMENT
DISPONIBLE À 115 VAC

JUSQU'À 500KG

Motoréducteur électromécanique irréversible à 230 Vac pour portails coulissants de moyennes dimensions et poids (jusqu'à 500 Kg). Pour utilisation résidentielle.

FACILE A INSTALLER

Platine de gestion en position optimale pour l'installateur.

SILENCIEUX ET ROBUSTE

Réalisé avec engrenages en acier. Structure en aluminium verni qui garantit fiabilité dans le temps.

PERFORMANT

Petit mais fort. Engrenages de précision qui garantissent mouvement silencieux et robustesse.

TECHNOLOGIQUE ET SUR


Platine de gestion incorporée avec radio récepteur. Un produit simple et pratique.

DESIGN

Le plus compact de son catégorie.



MOTEUR ÉLECTRIQUE
PUISSANT



GENTRALE SC130
AVEC RÉCEPTEUR
RADIO INTÉGRÉ

CORPS DE L'OPÉRATEUR
ENTIÈREMENT VERNI



DISPOSITIF DE
DÉVERROUILLAGE MANUEL
AVEC CLÉ PERSONNALISÉE



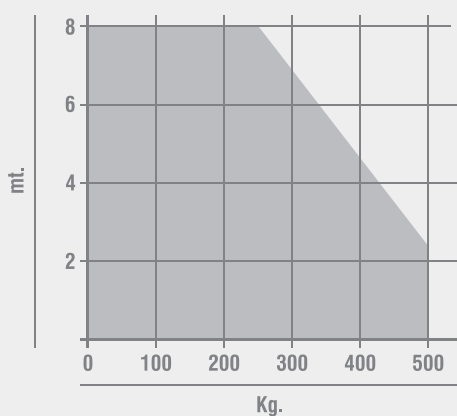
TÉLÉCHARGEZ
PLUS D'INFO



CARACTÉRISTIQUES TECHNIQUES

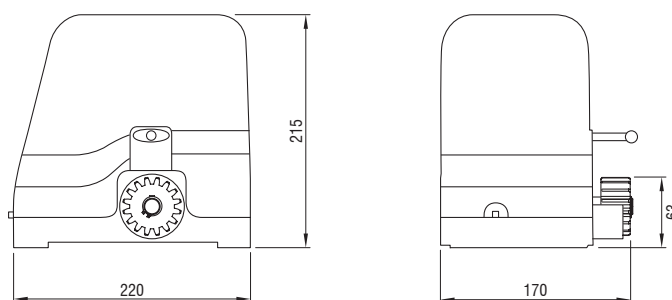
	MINNOW 500
Utilisation	RÉSIDENTIEL
Fréquence d'utilisation	40%
Alimentation moteur	230Vac - 50/60Hz
Puissance absorbé	250W
Degré de protection	IP44
Vitesse portail	150 mm/s (9 m/min) - Z=16 M4
Couple maxi	12 Nm
Couple nominal	10 Nm
Réglage du couple	ÉLECTRONIQUE
Réglage de la vitesse	NON
Poids maxi portail	500 Kg
Température de fonctionnement	-20°C + 60°C
Protection thermique	140°C
Type de lubrification	GRAISSE GBD PH-02
Poids de l'opérateur	8,2 Kg

DIAGRAMME D'APPLICATION



■ MINNOW 500

DIMENSIONS





SCHIEBETORSYSTEME.

G:B:D
CREATIVE AUTOMATIONS

MINNOW

230V *PRODUKT AUCH BEI
115 VAC ERHÄLTlich

BIS ZU 500KG



FOTO AUTOMATIC GATES



MINNOW

230V *PRODUKT AUCH BEI
115 VAC ERHÄLTlich

BIS ZU 500KG

230 Vac irreversibler elektromechanischer Getriebemotor für mittlerer Größe und Gewicht Schiebetoren (bis zu 500 kg). Für den Wohnbereich geeignet.

EINFACH ZU INSTALLIEREN

Steuerung in einer für den Installateur optimalen Position.

RUHIG UND STABIL

Hergestellt mit Stahlzahnradern. Gehäuse aus lackiertem Aluminium, das auch im Laufe der Zeit Zuverlässigkeit garantiert.

DARSTELLEND

Klein aber fein. Präzisionsmechanik, die Ruhe und Robustheit garantiert.

TECHNOLOGISCH UND SICHER


Steuergerät mit eingebautem Funkempfänger. Einfach, sicher und sofort einsatzbereit.

DESIGN

Das kompakteste seiner Kategorie.



LEISTUNGSSTARKER
ELEKTROMOTOR



STEUERGERÄT SC130
MIT INTEGRIERTEM
FUNKEMPFÄNGER



LACKIERTER
MOTORKÖRPER

MANUELLES AUSLÖSEGERÄT
MIT PERSONALISIERTEM
SCHLÜSSEL



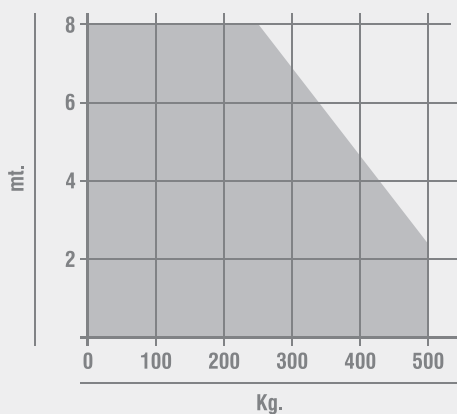
WEITERE
INFORMATIONEN HIER



TECHNISCHE EIGENSCHAFTEN

	MINNOW 500
Nutzung	WOHNNUTZUNG
Nutzungshäufigkeit	40%
Motorstromversorgung	230Vac - 50/60Hz
Stromverbrauch	250W
Schutzgrad	IP44
Geschwindigkeit	150 mm/s (9 m/min) - Z=16 M4
Maximales drehmoment	12 Nm
Nenn Drehmoment	10 Nm
Einstellbares drehmoment	ELEKTRONISCH
Einstellbare geschwindigkeit	KEINE
Maximales torgewicht	500 Kg
Betriebstemperatur	-20°C +60°C
Thermischer schalter	140°C
Art der schmierung	SCHUTZFETT GBD PH-02
Gewicht der einheit	8,2 Kg

ANWENDUNGSDIAGRAMM



■ MINNOW 500

MAßE

